



**DRJSCS** Pays de la Loire

**STATISTIQUES ET OBSERVATIONS**  
**Professions Formations Certifications/Sport Animation**

*Bilan de l'accès au diplôme et à l'emploi sur  
l'ensemble des cycles de formation du  
BPJEPS Activités Physiques pour Tous  
de 2008/2011*

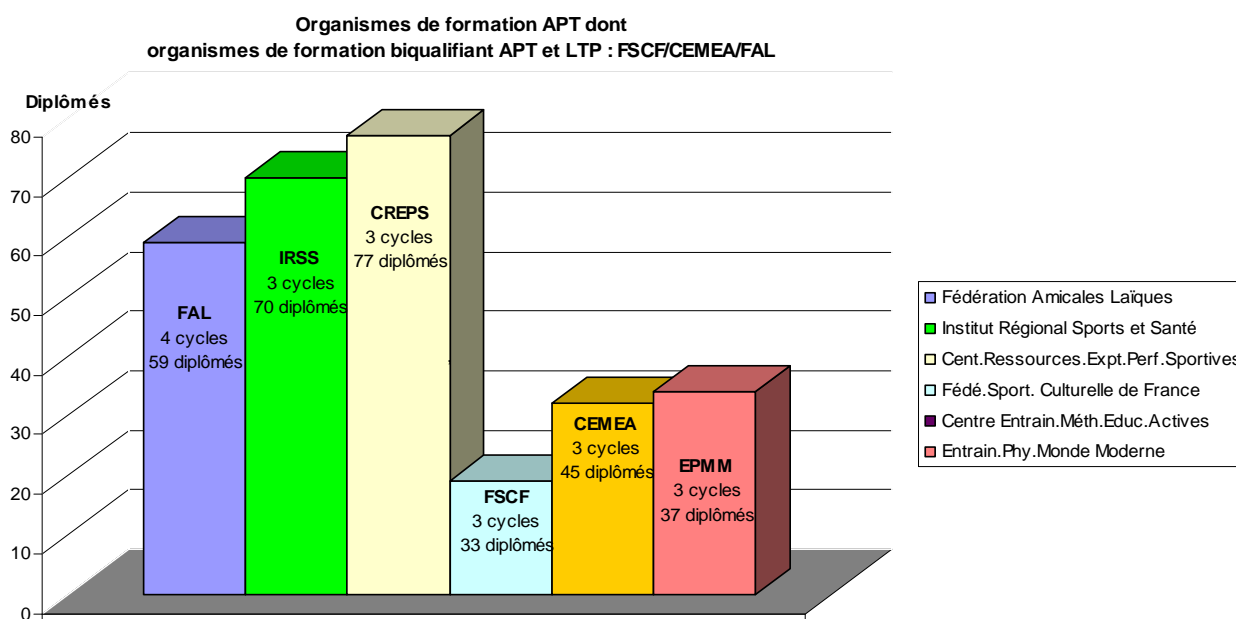


## PRÉAMBULE

La direction régionale de la jeunesse, des sports et de la cohésion sociale, autorité académique d'habilitation demande à chaque organisme de formation d'établir un suivi d'insertion professionnelle pour chaque cycle mis en place. Cette étude est le premier travail d'agrégation effectué par la DRJSCS sur l'ensemble des cycles d'une spécialité.



## CYCLES ET DIPLÔMÉS



Sur la période 2008 à 2011, **19 cycles de formation** BPJEPS APT se sont déroulés<sup>(1)</sup>.

**6 organismes de formation** ont organisé ces cycles à raison de volume variant de 9 à 18 mois.

**321 diplômes ont été délivrés** sur cette période soit une moyenne d'environ 100 diplômes par an.

A partir du retour d'enquête sur l'insertion des stagiaires (241 réponses sur 321 diplômés), **217 stagiaires sont en emploi à l'issue de la formation** (suivi de l'insertion professionnelle 1 an après l'obtention du diplôme) dont 7 % travaillent sur un secteur autre que l'animation et 12 % des stagiaires travaillent hors région Pays de la Loire.

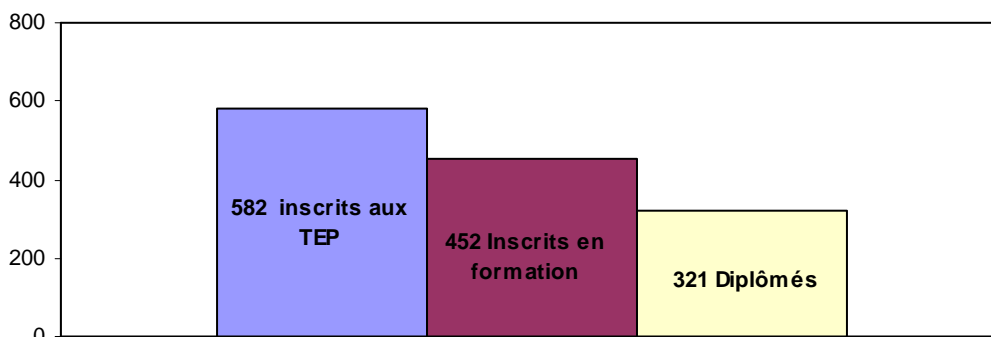
<sup>(1)</sup> Les cycles pris en compte sur 2008 ont débuté en cours d'année et la plus grande partie de la formation a eu lieu sur l'année 2009, de même pour 2011 certains cycles se sont terminés en début d'année 2012. On considère donc qu'il y a 3 années d'observation : 2009, 2010, 2011.



## ATTRACTIVITÉ DU DIPLÔME BPJEPS APT

### Attractivité entre les inscrits aux TEP et les stagiaires sélectionnés en formation et la réussite au diplôme entre 2008 et 2011

Nombre de stagiaires



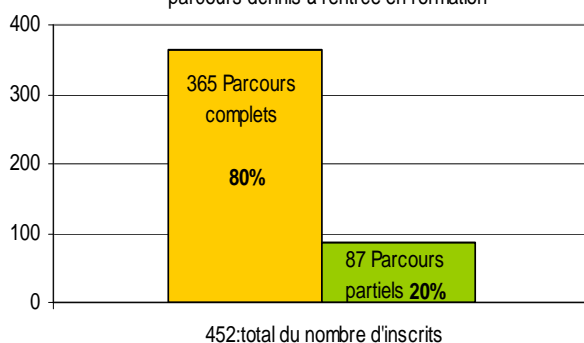
#### Attractivité :

On peut remarquer que chaque année environ 200 candidats se présentent aux tests d'entrée pour une offre de formation de 115 places. Ce qui démontre la bonne attractivité de cette formation et qualification professionnelle.

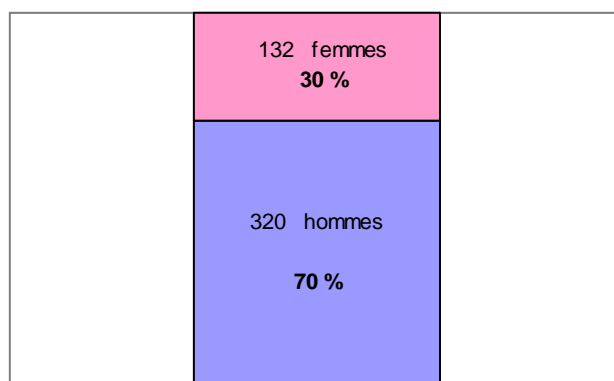
#### Niveau et sélection :

Près d'un quart des candidats qui s'inscrivent dans l'objectif de suivre cette formation BPJEPS APT sont souvent motivés mais n'ont pas le niveau requis pour satisfaire aux tests d'entrée.

#### Types de parcours de formation pour les 452 stagiaires parcours définis à l'entrée en formation



#### Répartition par genre



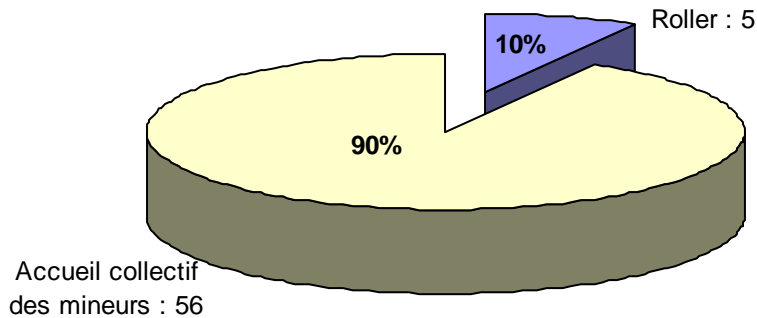
Les parcours partiels concernent des candidats qui ont échoué partiellement et qui suivent un nouveau cycle pour obtenir les unités capitalisables (UC) manquantes ou des candidats qui ont obtenu des équivalences d'UC (hors VAE).

# L'OFFRE D'UNITÉS CAPITALISABLES COMPLÉMENTAIRES (UCC) ET DE CERTIFICATS DE SPÉCIALISATION (CS)



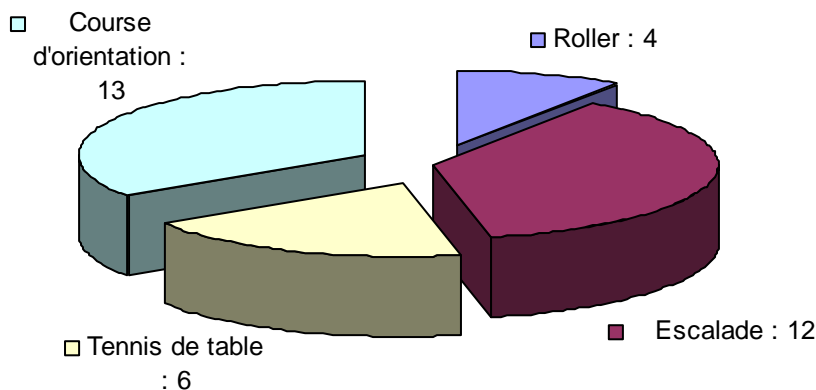
## Les unités capitalisables complémentaires

Sur 321 diplômés, 61 ont complété leur formation par une UCC



## Les certificats de spécialisation

Sur 321 diplômés, 35 ont poursuivi leur formation par un CS



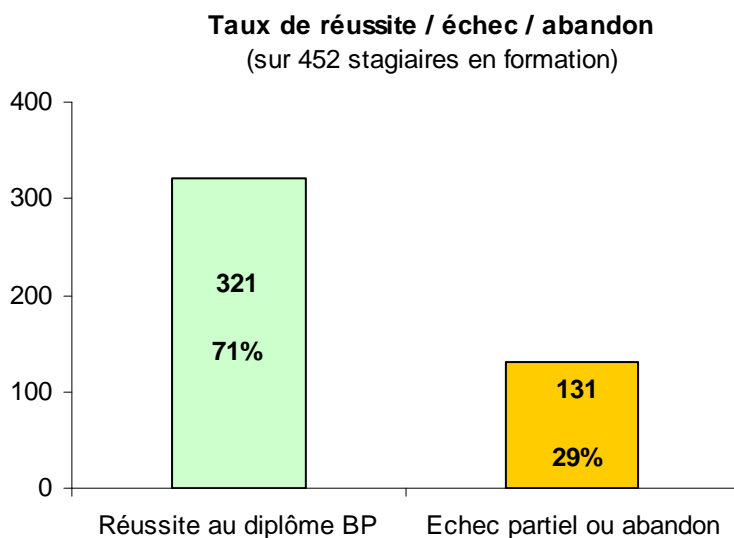
Peu de succès sur les UCC si ce n'est celui de l'accueil collectif de mineurs. Les UCC skateboard, animateur environnement n'ont pas pu être mises en œuvre faute de candidat. Cela pose plusieurs questions dont celle de la pertinence de ces UCC, celle sur le rapport investissement/temps avec la rentabilité de l'offre sur le marché du travail et celle du surcoût de la formation.

Le certificat de spécialisation est une offre qui se développe au fil du temps et qui répond à un réel besoin de compétence supplémentaire au BPJEPS APT, notamment pour les activités de plein air. **Il reste à mesurer la solidité financière de l'organisme de formation pour insérer durablement cette offre afin de trouver des stagiaires en nombre suffisant.**

**L'offre d'UCC et de CS en spécialisation sportive reste problématique car il faut tenir compte de la concurrence des certificats de qualification professionnelle (CQP) et des diplômes fédéraux.**



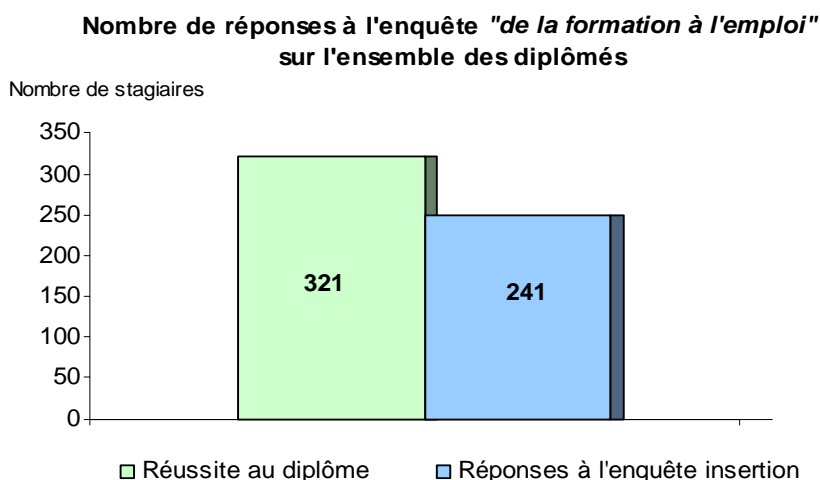
## Formation



Environ 100 diplômes sont délivrés chaque année pour le BPJEPS APT.

**Très peu d'échecs totaux** : ce taux de 29 % d'échecs partiels doit être relativisé car la plupart des stagiaires échouent sur 1 à 3 UC et complètent leur parcours l'année suivante.

## Emploi



Les données qui suivent sont issues des enquêtes un an après l'obtention du diplôme. On peut noter que la plupart des organismes de formation arrivent à suivre leurs stagiaires plusieurs années de suite.

Le taux de retour sur le suivi d'insertion professionnelle est de 75 %. **Ce taux est statistiquement très bon.** Il est lié à la mobilisation des organismes de formation et des coordonateurs de formation et sur leur obligation du suivi de l'insertion professionnelle. On peut en conclure que l'ensemble des organismes de formation ont un réel intérêt pour la démarche.

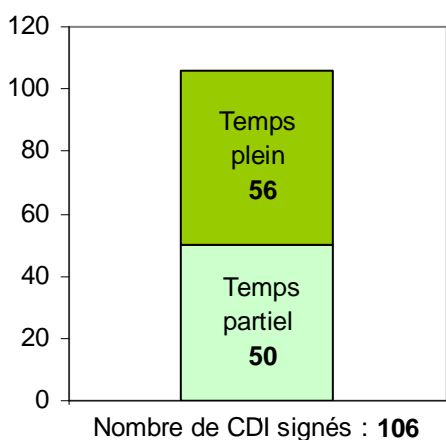
L'étude sur les débouchés et les contrats professionnels est ciblée sur les 241 réponses obtenues auprès des organismes de formation et des observations sectorielles.

Suivi de l'insertion : sur **241 réponses, 225 émanent de diplômés en emploi.**

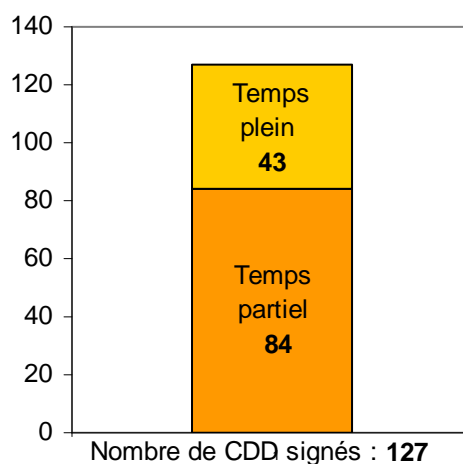


## TYPES DE CONTRATS ET D'EMPLOYEURS

Contrat à durée indéterminée



Contrat à durée déterminée



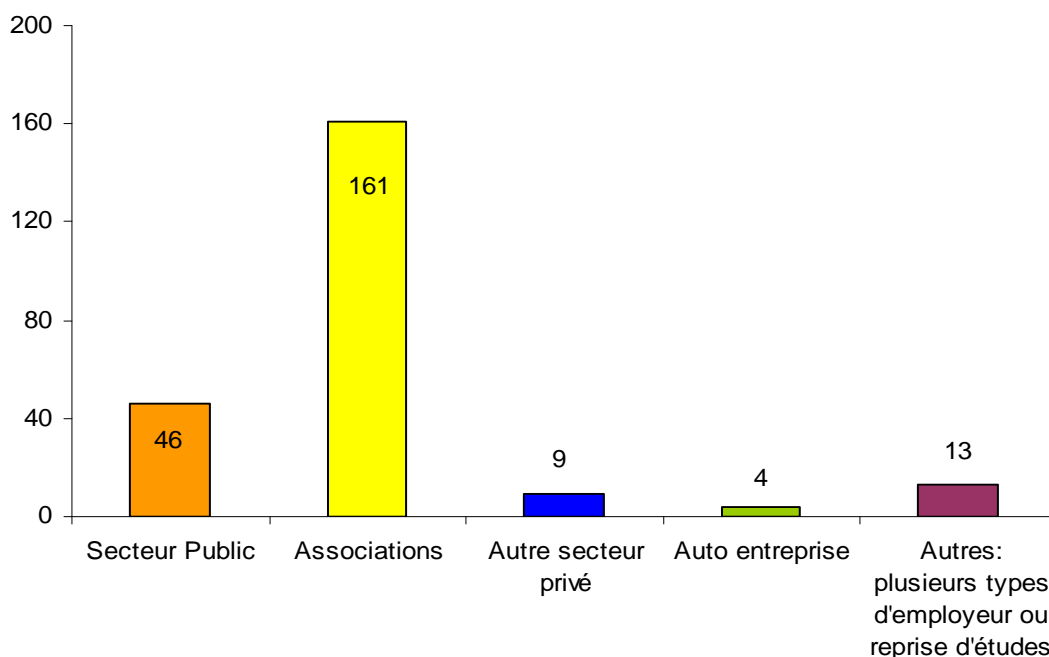
Les CDI représentent 45,5 % de l'ensemble des contrats de travail, les CDD représentent 54,5 % de cet ensemble.

Les CDI à temps partiel sont souvent juxtaposés (plusieurs employeurs) pour atteindre dans la plupart des cas un emploi du temps de 25 heures hebdomadaires.

Les CDD à temps partiel ne sont jamais inférieurs à 15 heures/semaine. Les diplômés acceptent rarement des offres d'emploi se limitant à quelques heures par semaine.

Parmi les réponses à l'enquête **seulement 17 stagiaires n'ont pas trouvé d'emploi 1 an après l'obtention du diplôme** soit 7 %. Ils sont en recherche d'emploi ou partis à l'étranger pour une première expérience.

Les secteurs d'emploi

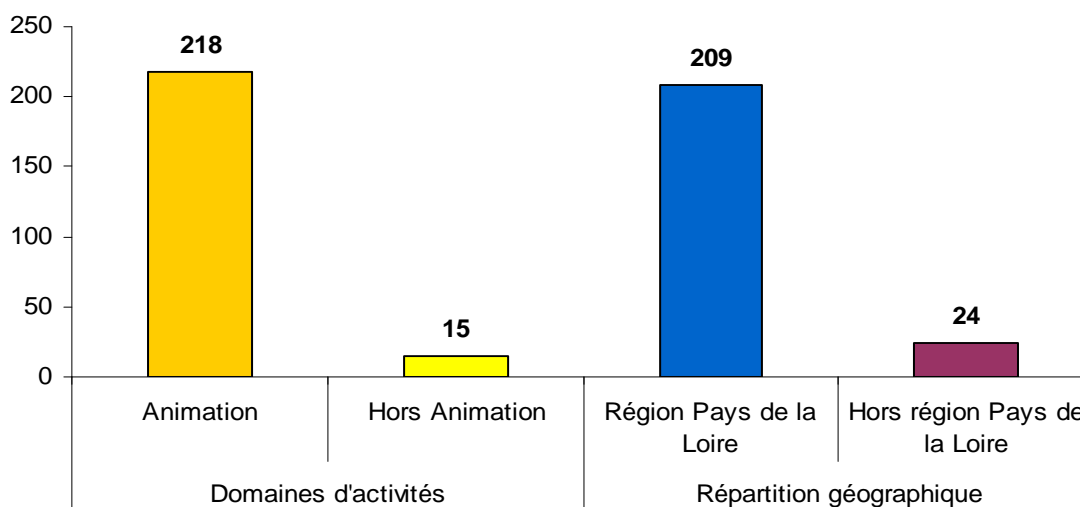


C'est toujours le tissu associatif qui procure le maximum d'employeurs mais on note cependant un recrutement de plus en plus sensible auprès des collectivités (secteur public).



## LES CARACTERISTIQUES DES EMPLOIS

Domaines d'activités et répartition géographique des emplois



La formation débouche majoritairement sur des emplois dans l'animation.

Elle répond à des besoins et des débouchés régionaux (ce qui ne semble pas le cas de toutes les spécialités des BPJEPS).

L'offre de formation peut-être maintenue en volume (habilitation d'un nouvel organisme de formation en 2012 compte-tenu de l'abandon des formations par l'EPMM), voire développée au regard de la reconnaissance de cette spécialité généraliste comme celle du BPJEPS LTP (loisirs tout public).

### Ce que confirme l'observation

Celle-ci :

- confirme l'**efficacité de cette offre de formation** (habilitations DRJSCS – certificats de spécialisation – financements) ;
- établit une relation fine entre les demandes d'ouverture de formation par les organismes de formation BPJEPS APT et les demandes d'inscription exprimées ;
- détaille le bon rapport entre les entrées en formation et l'insertion professionnelle 6 mois après l'obtention du BP ;
- confirme la **prépondérance dans l'emploi des diplômés dans le secteur de la spécialité APT**
- dresse un panorama des contrats professionnels qui se dégagent dans cette spécialité (CDD/CDI/partiel/libéral...) ;
- définit clairement le lieu d'emploi des professionnels dans le champ de l'animation qui se situe en majorité sur la région des Pays de la Loire ;
- fait apparaître un manque de **préformations à l'entrée en formation face aux besoins ressentis**.

Cette observation ne permet pas :

- de mesurer l'impact de la double ou multiple qualification (possédée en entrée, obtenue en sortie) ;
- d'établir un lien avec les stagiaires en formation initiale BP et les stagiaires obtenant une double voire multiple qualification.



## SYNTHESE SUR L'ENQUETE BPJEPS APT EN PAYS DE LA LOIRE

	2009	2010	2011
Nombre d'organismes de formation	6	6	6
Nombre d'inscrits TEP (test entrée préalable)	131	195	149
Nombre de stagiaires en formation	148*	135	169*
Nombre de stagiaires en formation complète	128	131	106
Nombre de stagiaires en formation partielle	20	4	63
Nombre de diplômés	106	111	104
Retour d'enquête	77	81	92
Accès à l'emploi	74	73	87

\*Le nombre de stagiaires en formation peut d'une année sur l'autre être supérieur ou inférieur au nombre de stagiaires inscrits aux TEP étant donné qu'un certain nombre de candidats peuvent se réinscrire pour terminer leurs cursus de formation sans repasser par cette étape.

**DRJSCS des Pays de la Loire** : Man – 9 rue René Viviani – CS 46205 – 44262 NANTES cedex 2

Téléphone : 02 40 12 80 00 – Télécopieur : 02 40 12 87 00

Adresse mel : [drjscs44-professions@drjscs.gouv.fr](mailto:drjscs44-professions@drjscs.gouv.fr) – Site internet : [www.pays-de-la-loire.drjscs.gouv.fr](http://www.pays-de-la-loire.drjscs.gouv.fr)

**Contacts au pôle PFC :**

Bernard Delafosse tél. : 02 40 12 85 89

email : [bernard.delafosse@drjscs.gouv.fr](mailto:bernard.delafosse@drjscs.gouv.fr)

Annie Giraud tél. : 02 40 12 87 99

email : [annie.giraud@drjscs.gouv.fr](mailto:annie.giraud@drjscs.gouv.fr)